



Árshlutareikningur 30. september 2017

Kynning fyrir fjárfesta
14. nóvember 2017

 Arion banki

Helstu atburðir á fyrri árshelmingi 2017

- 1 Vöxtur í grunntekjum
- 2 Fyrstu skrefin í sölu Arion banka, stærstu einstöku hlutabréfakaup erlendra aðila í sögu Íslands
- 3 Afnám gjaldeyrishafta
- 4 Skuldabréf við Kaupping greitt upp að fullu. Arion banki er nú að fullu fjármagnaður á markaði
- 5 Virðismat lána og niðurfærslur annarra eigna vegna United Silicon hafa neikvæð áhrif á afkomu

Helstu atburðir fyrstu níu mánuði ársins 2017

Breyting á eignarhaldi bankans mikil tímamót

Einskiptis niðurfærslur hafa áhrif á afkomu

- Góð afkoma af rekstri og stöðugleiki í vaxta- og bóknanatekjum
- Einskiptis niðurfærsla lána og neikvæð áhrif fjárfestinga í United Silicon hafa umtalsverð áhrif
- Hreinar tekjur af tryggingastarfsemi aukast vegna innkomu Varðar í samstæðuna
- Rekstrarkostnaður lækkar vegna bakfærslu á áður bókfærðri skuld við Tryggingasjóð innstæðu-eigenda og fjárfesta
- Stöðugildum móðurfélagsins, Arion banka, fækkar um 27 frá áramótum, m.a. vegna úthýsingar upplýsingatækniverkefna til Nýherja

Nýtt fólk í nýjum hlutverkum

- Lýður Þór Þorgeirsson ráðinn framkvæmdastjóri fjárfestingarbankasviðs og Iða Brá Benediktsdóttir ráðin framkvæmdastjóri viðskiptabankasviðs
- Eva Cederbalk tók við sem stjórnarformaður Arion banka

Söluferli Arion banka

- Í mars var tæplega 30% hlutur í Arion banka seldur til erlendra fjárfestingarsjóða. Seljandi var Kaupþing, í gegnum dótturfélag sitt Kaupskil
- Um er að ræða stærstu erlendu fjárfestingu í hlutabréfum hér á landi fyrr og síðar
- Frekari ákvarðanir varðandi söluferli bankans verða ekki teknar fyrr en á nýju ári vegna nýafstaðinna Alþingiskosninga

Helstu atburðir fyrstu níu mánuði ársins 2017

Saman látum við góða hluti gerast

Hagstæð kjör á erlendum lánsfjármörkuðum

- Skuldabréfaútgáfa í evrum á bestu kjörum til þessa, 88 punktum yfir millibankavöxtum
- Arion banki greiddi á fyrri hluta ársins upp eftirstöðvar skuldabréfs Kaupþings sem upphaflega nam um 97 milljörðum króna
- Á Íslandi hefur sala á víxlum og sértryggðum skuldabréfum gengið vel á tímabilinu og er áfram mikilvægur hluti af fjármögnun bankans
- Þann 25. október hækkaði S&P hækkað langtíma lánshæfismat Arion banka úr BBB í BBB+ með stöðugum horfum

Þátttaka í góðum verkum

- Arion banki fjármagnar HS Orku og Brúarvirkjun
- Klappir grænar lausnir hf. skráð á First North markað kauphallarinnar, Arion banki var ráðgjafi í ferlinu

Banki ársins að mati Euromoney

- Arion banki var valinn banki ársins á Íslandi af tímaritinu Euromoney
- Fjármálatímaritið Global Finance útnefndi Arion banka besta fjárfestingarbankann á Íslandi



Helstu atburðir fyrstu níu mánuði ársins 2017


Arion banki – fyrir framtíðina

Fremsti stafræni bankinn

- Arion appið er besta bankaappið á Íslandi samkvæmt könnun MMR
- Mínar síður lífeyrissjóða opnaðar í netbankanum þar sem m.a. er hægt að sækja yfirlit, breyta samningum, sækja um útgreiðslur og fleira
- Áframhaldandi ánægja með stafrænar lausnir Arion banka og notkun heldur áfram að aukast
- Í appinu er með einföldum hætti hægt að frysta greiðslukort – og opna þau aftur
- Á árinu 2017 hefur Arion banki sett 10 nýjar stafrænar lausnir í loftið

Þægilegri bankaþjónusta

- Endurnýjað útibú opnað í Kringlunni með afgreiðslutíma eins og önnur þjónusta í verslunarmiðstöðinni, þ.m.t. á sunnudögum
- Samningur við Vörð um sölu trygginga til viðskiptavina Arion banka



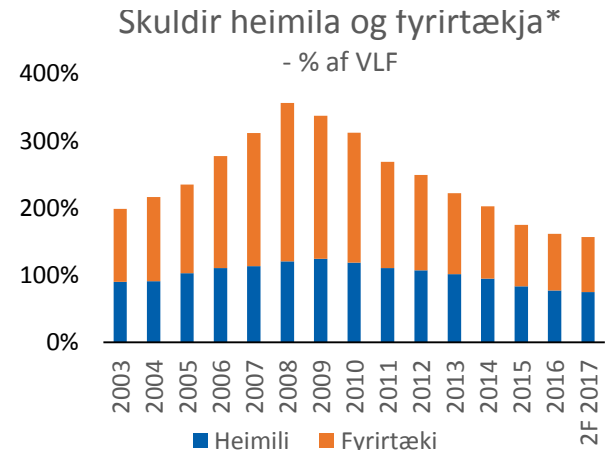
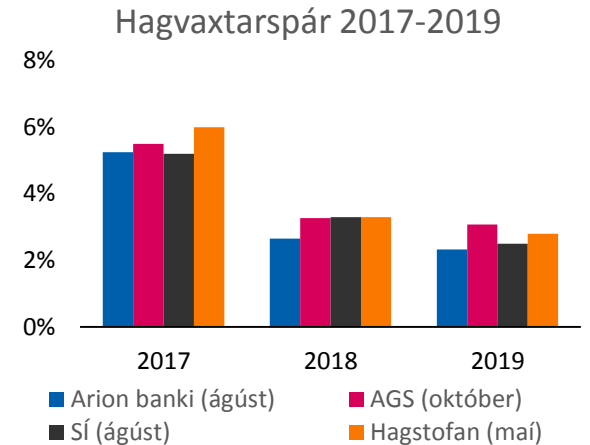
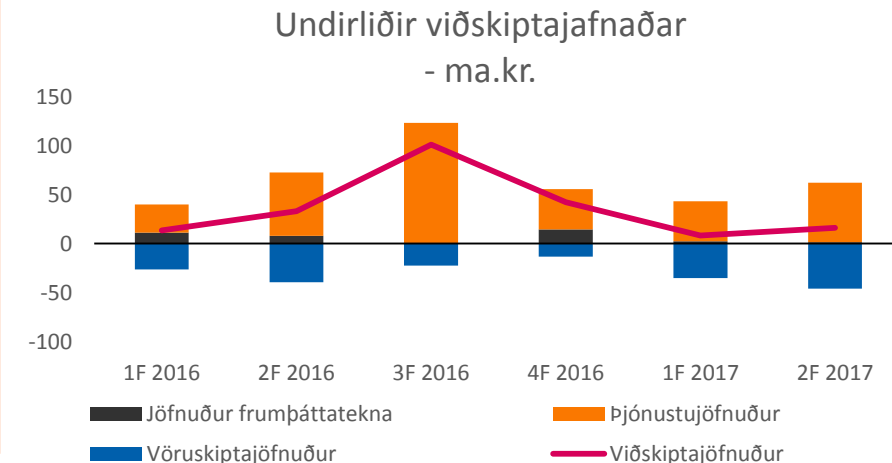
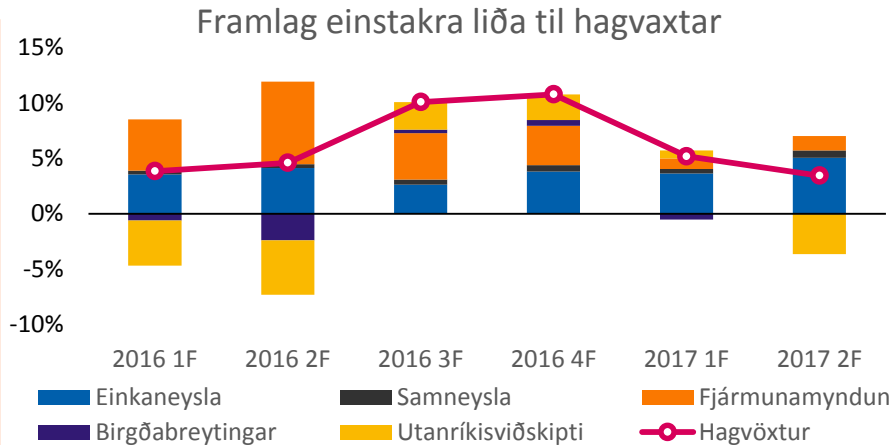
Efnahagsumhverfið



Kröftugur hagvöxtur en hægt hefur á

Slaknað hefur á spennunni í þjóðarbúskapnum

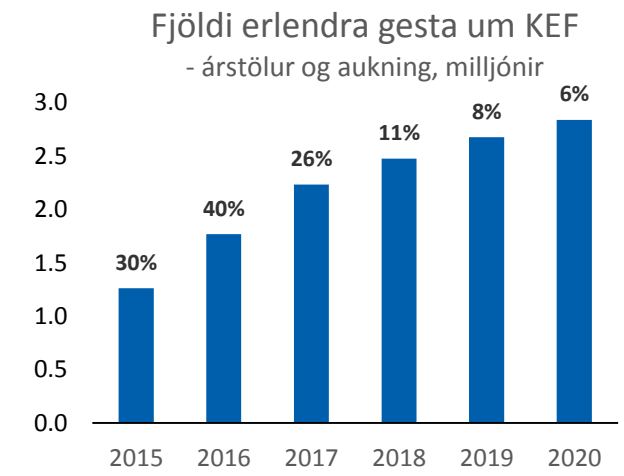
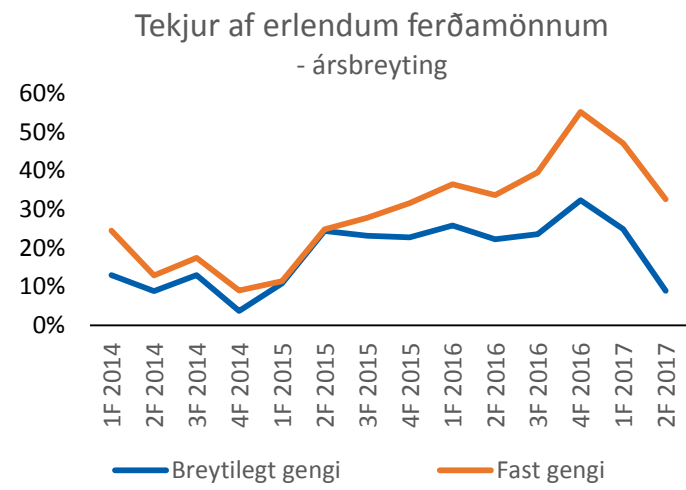
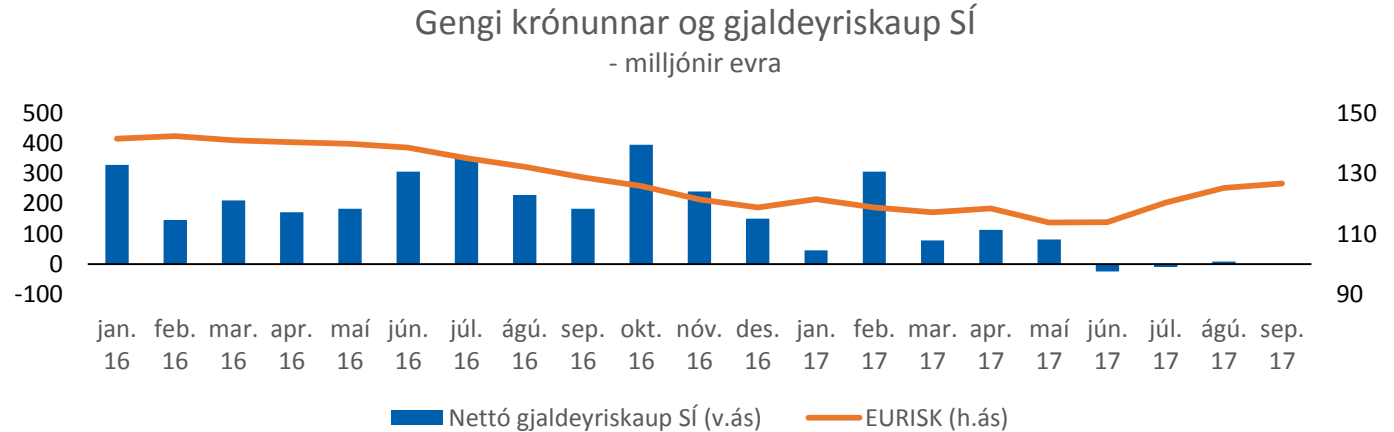
- Hagvöxtur á öðrum ársfjórðungi mældist 3,4%. Þrátt fyrir hægari vöxt en undanfarna fjórðunga er ennþá mikill kraftur í hagkerfinu, einkum og sér í lagi innlendri eftirspurn
- Einkaneyslan er og verður ein helsta drifjöður hagvaxtarinn en útflutningur leggur einnig hönd á plóg
- Hægari vöxtur í ferðaþjónustu og vaxandi vöruskiptahalli hefur dregið úr viðskipta-afgangi. Greiningaraðilar spá engu að síður áframhaldandi afgangi af viðskiptum við útlönd næstu ár



Dyntótt króna: Sumarstyrkingin sem breyttist í sumarveikingu

Í kjölfar haftalosunar í mars hefur gengisflökt aukist til muna

- Í mars voru fjármagnshöft á einstaklinga, fyrirtæki og lífeyrissjóði afnumin. Í kjölfarið hefur gengisflökt krónunnar aukist umtalsvert og ekki lengur á vísan að róa að krónan styrkist jafnvel þótt sífelld fleiri ferðamenn sæki landið heim
- Seðlabankinn hefur smám saman dregið úr umsvifum sínum á gjaldeyrismarkaði og grípur nú að eigin sögn aðeins inn í til að stöðva spiralamyndun
- Þrátt fyrir að nokkuð hafi hægt á vexti ferðaþjónustunnar er hún hvergi nærri af baki dottin. Greiningaraðilar gera ráð fyrir áframhaldandi fjölgun ferðamanna, en að hægja taki á vextinum



* Spá Greiningardeildar Arion banka
Heimildir: Seðlabanki Íslands, Hagstofa Íslands, Ferðamálastofa, Greiningardeild Arion banka

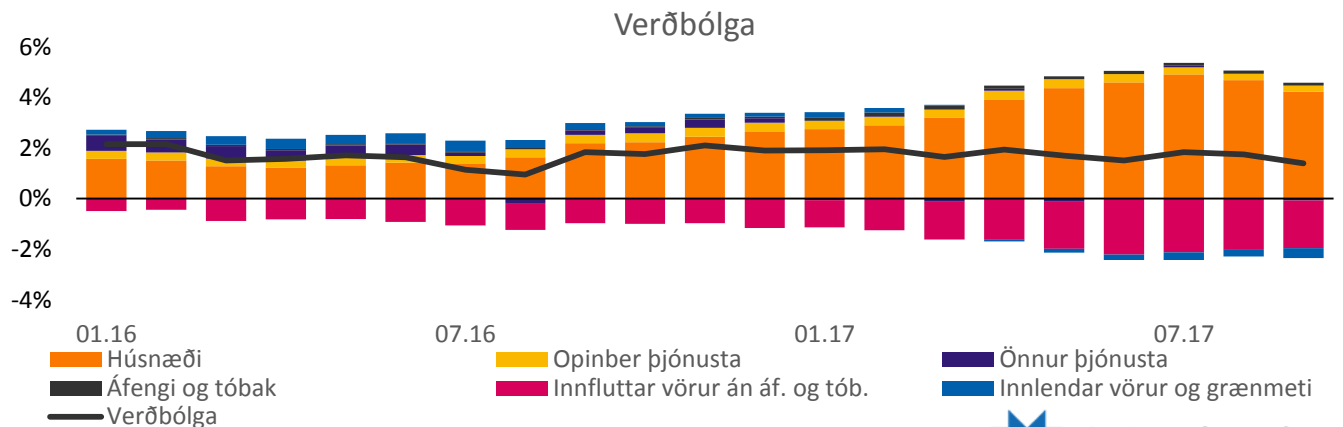
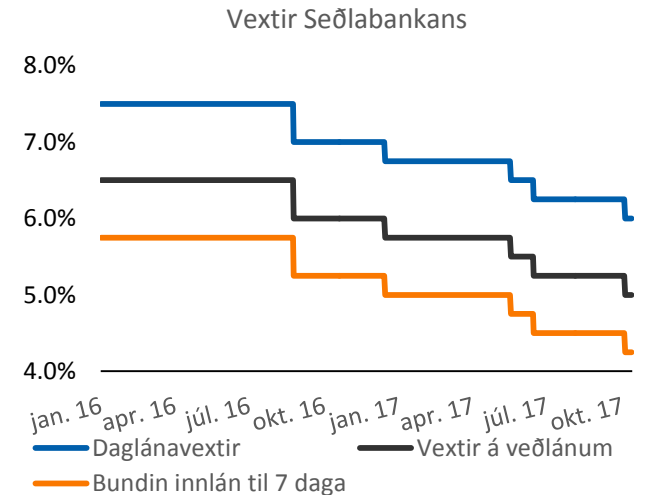
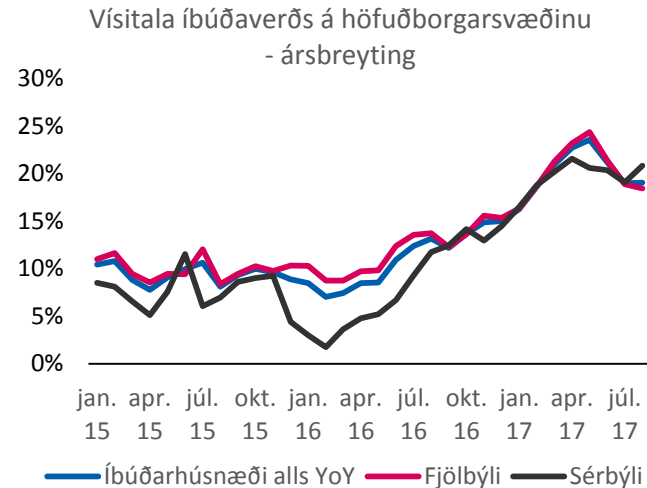
Dregur úr verðbólguþrýstingi og vextir lækka

Seðlabankinn hefur lækkað vexti um samtals 150 punkta á rúmu ári

- Húsnæðisverð keyrir áfram verðbólguna um þessar mundir á meðan innfluttar vörur vega á móti. Að húsnæðisverði undanskildu mælist talsverð verðhjöðnun sem bendir til að undirliggjandi innlendir verðbólguþrýstingur sé lítill

- Ýmislegt bendir til þess að íbúðaverðshækkunar á höfuðborgarsvæðinu hafi náð hámarki, amk. í bili, og útlit fyrir hægari hækkun íbúðaverðs á komandi misserum

- Til að bregðast við batnandi verðbólguhorfum, sem að undanförunu hefur mátt rekja til gengisstyrkingar, og aukinni kjölfestu verðbólguvæntinga hefur Seðlabankinn lækkað vexti sína umtalsvert. Meginvextir bankans, vextir á 7 daga bundnum innlánnum, standa nú í 4,25%



Lykiltölur 9M 2017

Hagnaður

10.353

m.kr.

9M 2016:
17.262 m.kr.

Eiginfjár-

páttur 1

26,6%

31.12.2016:
26,5%

Kostnaðar-

hlutfall

55,3%

9M 2016:
56,3%

Vandræðalán

1,4%

31.12.2016:
1,6%

Arðsemi eigin

fjár

6,3%

9M 2016:
11,2%

Vogunar-

hlutfall

16,7%

31.12.2016:
18,0%

Stöðugildi

1.293

31.12.2016:
1.239

Íbúðalán/

Heildar útlán

40,0%

31.12.2016:
39,2%

Rekstrarreikningur



Rekstrarreikningur

Fjárhæðir í milljónum króna

Einskiptis virðisbreytingar og niðurfærslur vegna United Silicon hafa neikvæð áhrif

- United Silicon (USi) hefur veruleg áhrif á nokkra liði rekstrarreikningsins, sjá frekari umfjöllun á glæru 14
- Hækkun á hreinum vaxtatekjum vegna aukningar á vaxtaberandi eignum
- Hreinar þóknatekjur aukast einkum vegna aukinna umsvifa á 3F og nýrra dótturfélaga í Valitor
- Yfirtakan á Verði og góður árangur félagsins eykur tekjur af tryggingastarfsemi verulega
- Laun og launatengd gjöld stöðug þrátt fyrir að Vörður og ný dótturfélög Valitor hafi bæst við samstæðuna
- Annar rekstrarkostnaður lækkar vegna bakfærslu á skuld við Tryggingasjóð innstæðueigenda og fjárfesta

	9 mán. '17	9 mán. '16	Breyting	Breyt. %
Hreinar vaxtatekjur	22.570	22.057	513	2%
Hreinar þóknatekjur	10.703	10.214	489	5%
Hreinar fjármunatekjur	2.471	4.339	(1.868)	(43%)
Hreinar tekjur af tryggingastarfsemi	1.769	663	1.106	167%
Hlutdeild í hagnaði hlutdeildarfélagi	(917)	710	(1.627)	-
Aðrar rekstrartekjur	2.088	1.665	423	25%
Rekstrartekjur	38.684	39.648	(964)	(2%)
Laun og launatengd gjöld	(12.624)	(12.252)	(372)	3%
Annar rekstrarkostnaður	(8.756)	(10.079)	1.323	(13%)
Bankaskattur	(2.388)	(2.190)	(198)	9%
Hrein virðisbreyting	(1.262)	6.827	(8.089)	-
Hagnaður fyrir skatta	13.654	21.954	(8.300)	(38%)
Tekjuskattur	(3.917)	(5.261)	1.344	(26%)
Afkoma af eignum til sölu eftir skatta	616	569	47	8%
Hagnaður tímabilsins	10.353	17.262	(6.909)	(40%)

Rekstrarreikningur

Fjárhæðir í milljónum króna

Uppgjör fjórðungsins litast af niðurfærslum tengdum United Silicon

- Hreinar vaxtatekjur lækka lítillega milli ára
- Hreinar þóknatekjur hækka frá 3F 2016
- Hreinar fjármunatekjur neikvæðar vegna niðurfærslu á skuldabréfum tengdum United Silicon og óhagstæðrar þróunar á hlutabréfamarkaði
- Hreinar tekjur af tryggingastarfsemi aukast vegna yfirtökunnar á Verði
- Laun og launatengd gjöld stöðug þrátt fyrir að samstæðan hafi stækkað
- Annar rekstrarkostnaður hækkar vegna útvistunar upplýsingatækni og aðkeyptrar sérfræðiþjónustu
- Niðurfærsla útlána vegna United Silicon 3.0 ma.kr. á 3F

	3F 2017	3F 2016	Breyting	Breyt. %
Hreinar vaxtatekjur	7.250	7.431	(181)	(2%)
Hreinar þóknatekjur	3.865	3.467	398	11%
Hreinar fjármunatekjur	(734)	844	(1.578)	(187%)
Hreinar tekjur af tryggingastarfsemi	716	272	444	164%
Hlutdeild í hagnaði hlutdeildarfélagi	17	16	1	6%
Aðrar rekstrartekjur	238	435	(197)	(45%)
Rekstrartekjur	11.352	12.465	(1.113)	(9%)
Laun og launatengd gjöld	(3.841)	(3.825)	(16)	0%
Annar rekstrarkostnaður	(3.699)	(3.349)	(350)	10%
Bankaskattur	(814)	(705)	(109)	15%
Hrein virðisbreyting	(2.551)	5.883	(8.434)	(143%)
Hagnaður fyrir skatta	447	10.469	(10.022)	(96%)
Tekjuskattur	(756)	(3.170)	2.414	(76%)
Afkoma af eignum til sölu eftir skatta	196	206	(10)	(5%)
Hagnaður tímabilsins	(113)	7.505	(7.618)	(102%)

Rekstrarreikningur

Fjárhæðir í milljónum króna

Áhrif virðismats á eignum tengdum United Silicon á fyrstu 9 mánuðina og á þriðja ársfjórðung

- Arion banki hefur fært niður að fullu hlutafé að fjárhæð 1.164 m.kr. í USi og skuldabréf að fjárhæð 708 m. kr. sem einnig er tengt félaginu. Hrein virðisbreyting á útlánum og kröfum á USi nam 2.962 m.kr. á þriðja ársfjórðungi
- Þörf er á frekari fjárfestingum í verksmiðjunni til að mæta kröfum um öryggi og umhverfissjónarmið
- Eftirstandandi skuldbindingar bankans vegna USi í lok tímabilsins námu 5,4 ma.kr, eða 0,5% af efnahag bankans þ.m.t. lánsloforð og tryggingar

	9 mán. '17	Áhrif 9 mán'17		3F 17	Áhrif 3F 17	
		United Silicon	án Usi		United Silicon	án Usi
Hreinar vaxtatekjur	22.570	-	22.570	7.250	-	7.250
Hreinar þóknatekjur	10.703	-	10.703	3.865	-	3.865
Hreinar fjármunatekjur	2.471	(965)	3.436	(734)	(708)	(26)
Hreinar tekjur af tryggingastarfsemi	1.769	-	1.769	716	-	716
Hlutdeild í hagnaði hlutdeildarféлага	(917)	(907)	(10)	17	0	17
Aðrar rekstrartekjur	2.088	-	2.088	238	-	238
Rekstrartekjur	38.684	(1.872)	40.556	11.352	0	12.060
Laun og launatengd gjöld	(12.624)	-	(12.624)	(3.841)	-	(3.841)
Annar rekstrarkostnaður	(8.756)	-	(8.756)	(3.699)	-	(3.699)
Bankaskattur	(2.388)	-	(2.388)	(814)	-	(814)
Hrein virðisbreyting	(1.262)	(2.962)	1.700	(2.551)	(2.962)	411
Hagnaður fyrir skatta	13.654	(4.834)	18.488	447	(3.670)	4.117
Tekjuskattur	(3.917)	954	(4.871)	(756)	954	(1.710)
Afkoma af eignum til sölu eftir skatta	616	-	616	196	-	196
Hagnaður tímabilsins	10.353	(3.880)	14.233	(113)	(2.716)	2.603
Kostnaðarhlutfall	55,3%		52,7%	66,4%		62,5%

Hreinar vaxtatekjur

Fjárhæðir í milljörðum króna

Sterkari lausafjárstaða hefur áhrif á vaxtamun

- Hreinar vaxtatekjur lækka í samanburði við fyrri ársfjórðung og sama tímabil í fyrra

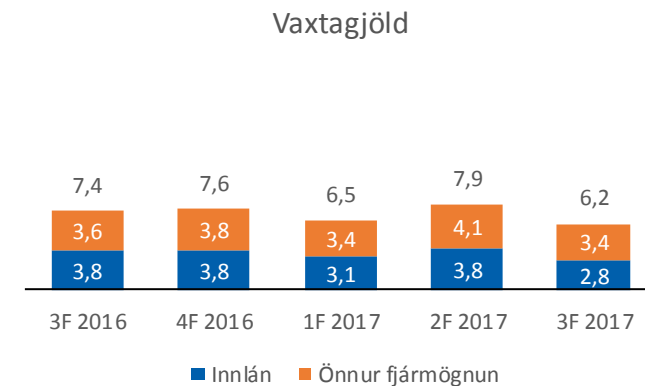
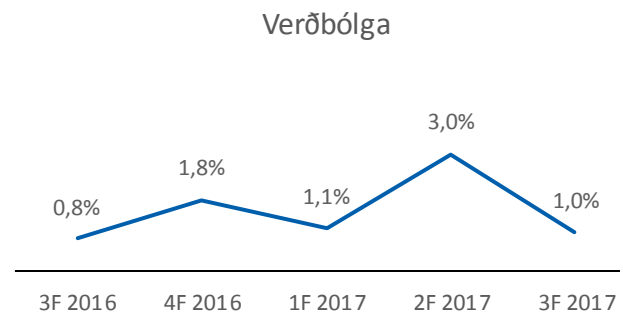
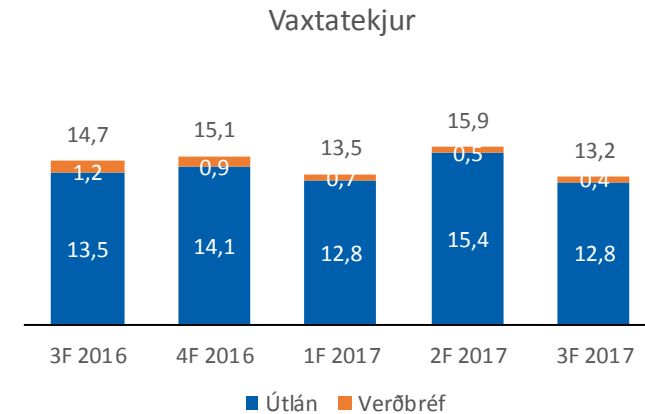
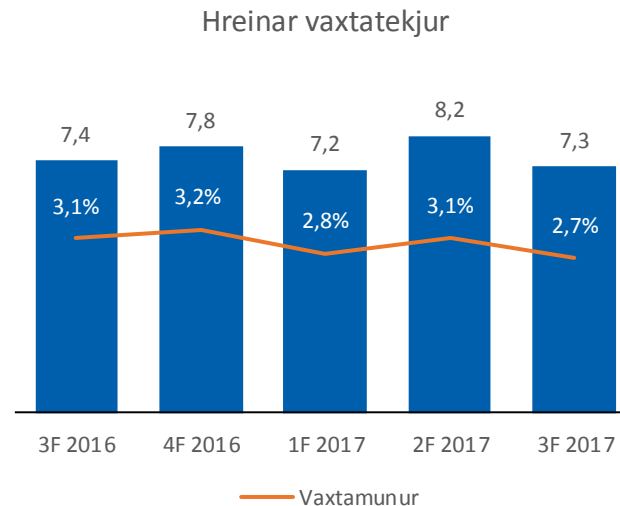
- Hækkunar á vaxtaberandi eignum um 93 ma.kr. frá árslokum 2016 eða 10% einkum skammtíma eignir

- Lág verðbólga hefur áhrif á hreinar vaxtatekjur bankans, þar sem hann hefur um 124 ma.kr. í verðtryggingarójöfnuð í lok tímabilsins

- Vaxtamunur lækkar vegna:

- Verðbólgu sem hefur verið undir markmiði Seðlabankans í nokkurn tíma

- Hærrí lausafjárstaðu vegna fyrirfram fjármögnunar á afborgunum skuldabréfa

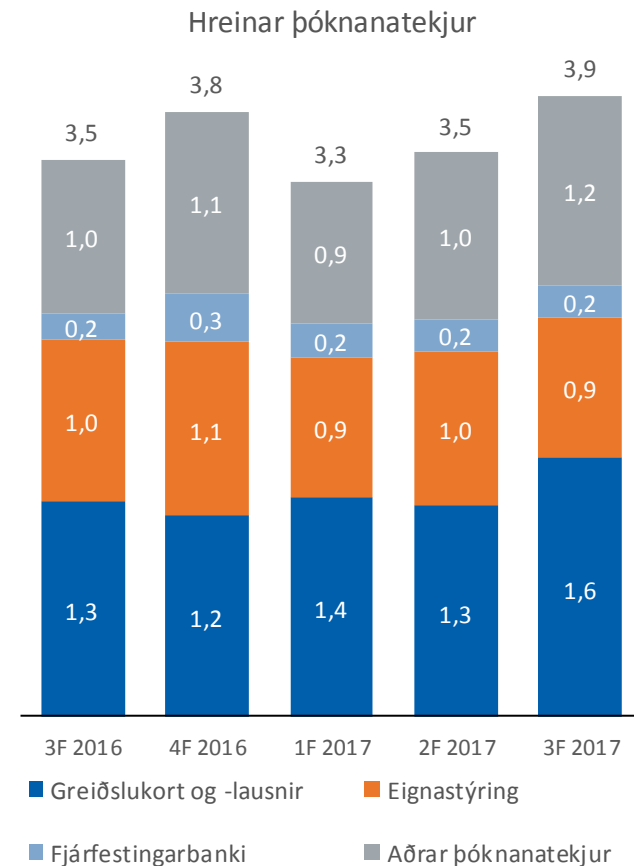


Hreinar þóknanatekjur

Fjárhæðir í milljörðum króna

Þóknanatekjur aukast milli ára, einkum af greiðslukortum og -lausnum

- Hreinar þóknanatekjur af greiðslukortum og -lausnum jukust um 23% frá fyrri ársfjórðungi
- Kaupin á Chip & Pin og IPS hafa nú þegar áhrif á hreinar þóknanatekjur af greiðslukortum og munu styrkja stöðu Valitor enn frekar
- Staða eignastýringar er sterk og þóknanagerunnur stöðugur
- Markaðsviðskipti ganga vel, þar sem bankinn er nr. 1 í miðlun hlutabréfa og nr. 3 í miðlun skuldabréfa á Íslandi. Tekjur af fyrirtækjaráðgjöf eru sveiflukenndar en áhersla hefur verið á innri- og langtíma verkefni
- Meðal annarra þóknanatekna eru þóknanir af viðskiptabankasviði sem hafa verið að aukast. Nýja útibúið á Keflavíkurflugvelli hefur jákvæð áhrif

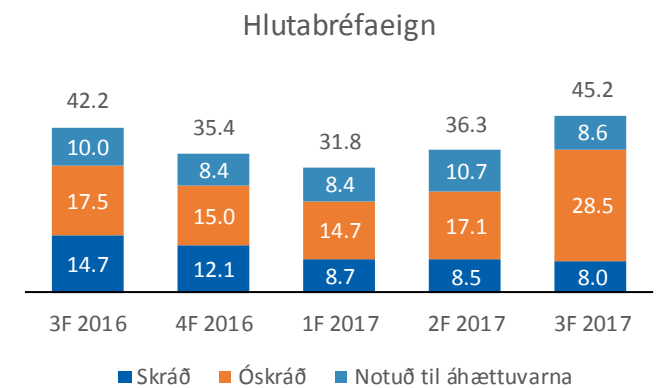
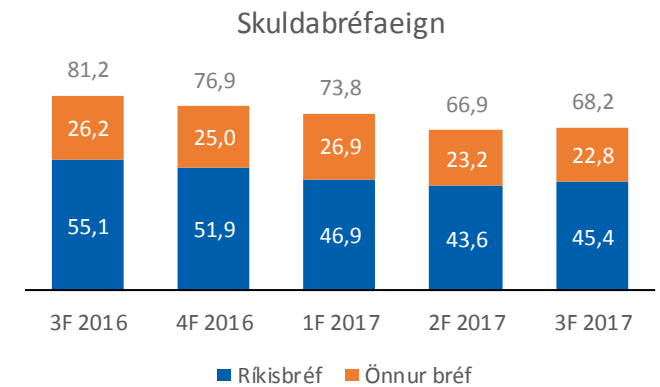
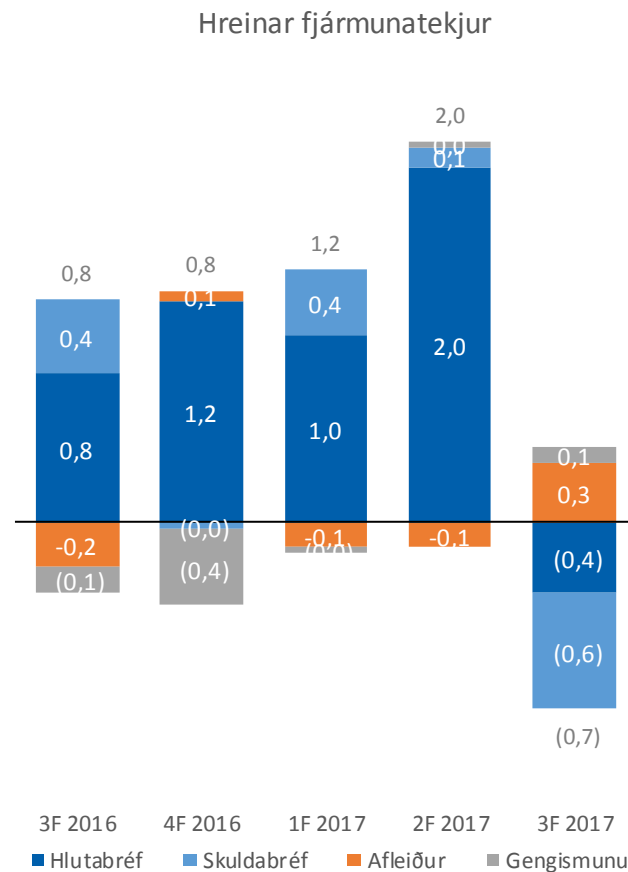


Hreinar fjármunatekjur

Fjárhæðir í milljörðum króna

Sveiflur eru verulegar, þrátt fyrir sölu bankans á skráðum hlutabréfastöðum

- Stjórnarslitin um miðjan september höfðu neikvæð áhrif á íslenska verðbréfa-markaðinn
- Hlutabréfavísitalan OMXI8 lækkaði um 6,3% á 3F og hefur lækkað um 3,4% á fyrstu níu mánuðunum
- Niðurfærsla á skuldabréfi tengdu United Silicon nam 708 milljónum
- Hagnaður af afleiðum er einkum vegna jákvæðra gangvirðisbreytinga af þeim afleiðum fjárstýringar sem ekki eru nýttar í áhættuvarnar-reikningsskilum
- Aukning á óskráðum hlutabréfum er vegna hlutdeildarskírteina í lausafjárstöðum sem eru hluti af lausafjárstýringu bankans



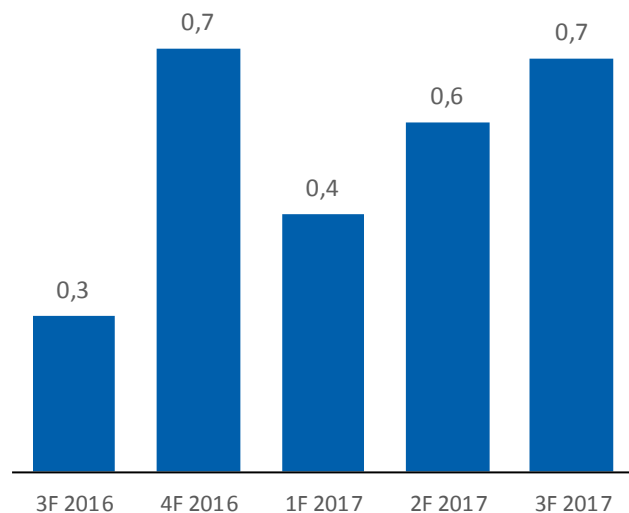
Aðrar tekjur

Fjárhæðir í milljörðum króna

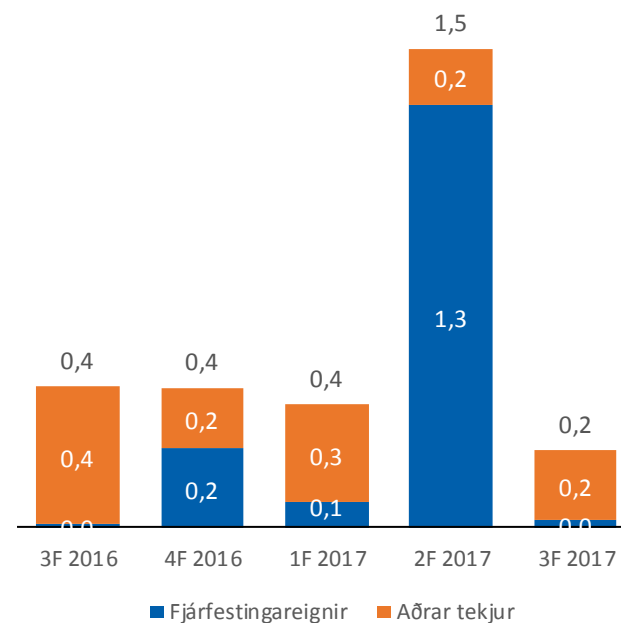
Tryggingar eru orðnar hluti af vöruframboði bankans

- Hreinar tekjur af tryggingastarfsemi hækka m.v. sama tímabil í fyrra vegna yfirtökunnar á Verði frá og með 4F 2016
- Hreinar tekjur af tryggingastarfsemi munu aukast þar sem tryggingar verða mikilvægur hluti af vöruframboði viðskiptabanka-sviðs
- Virðisbreytingar á fjárfestingareignum höfðu veruleg áhrif á öðrum ársfjórðungi

Hreinar tekjur af tryggingastarfsemi



Aðrar tekjur

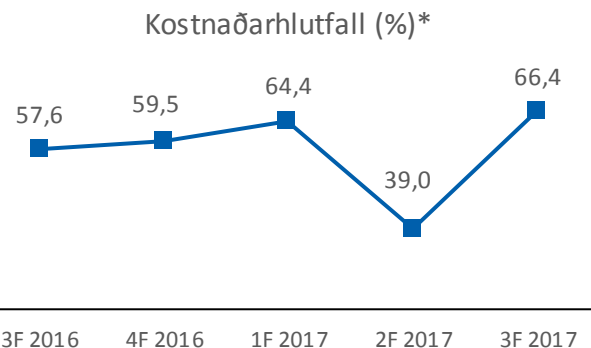
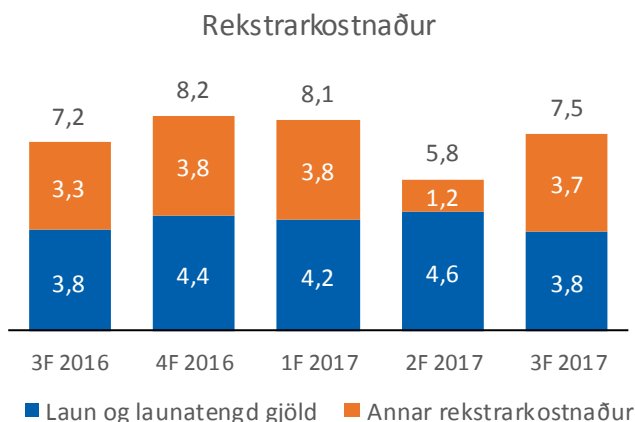


Rekstrarkostnaður

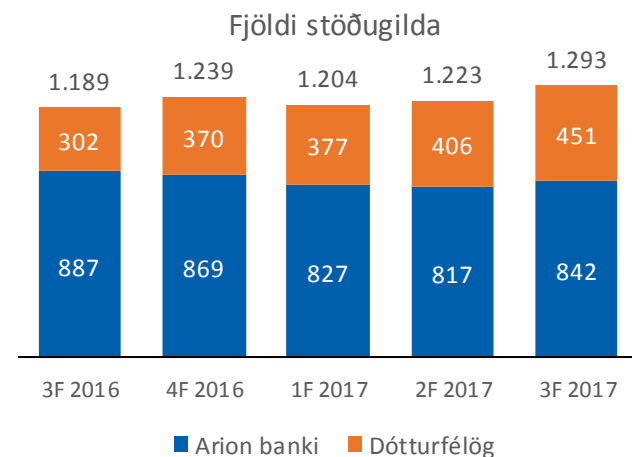
Fjárhæðir í milljónum króna

Einskiptis liðir, einkum á öðrum ársfjórðungi, hafa veruleg jákvæð áhrif á kostnaðarhlutfallið

- Fækkun starfsmanna í móðurfélaginu m.v. sama tímabil í fyrra er aðallega vegna stafrænna lausna og úthýsingar á rekstri upplýsingatæknikerfa
- Stöðugildum hjá samstæðunni fjölgar um 104 frá fyrra ári m.a. vegna innkomu Varðar í lok árs 2016 og nýrra dótturfélaga Valitor á 3F 2017
- Laun eru fremur stöðug í samanburði við 3F 2016 þrátt fyrir almennar launahækkningar
- Breytingar á öðrum rekstrarkostnaði frá 3F 2016 eru einkum vegna Varðar, úthýsingar á UT og aðkeyptar sérfræðipjónustu
- Hækkun á öðrum rekstrarkostnaði frá 2F vegna bakfærslu að fjárhæð 2,7 ma.kr. vegna bakfærðrar skuldar við Tryggingasjóð innstæðueigenda og fjárfesta á 2F



* Kostnaðarhlutfall (Laun og launatengd gjöld og annar rekstrarkostnaður/rekstrartekjum)



Skattlagning

Fjárhæðir í milljónum króna

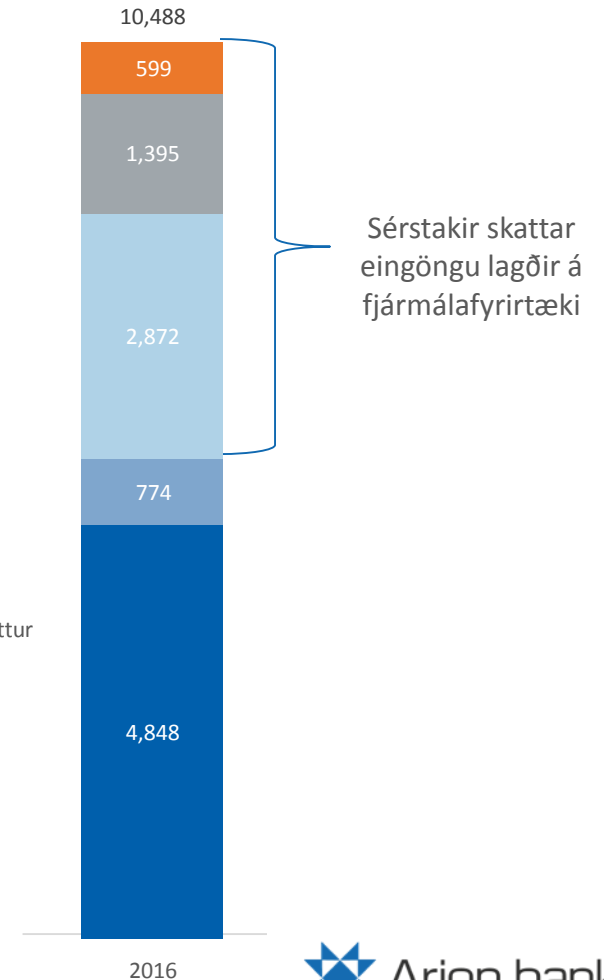
Sérstakir skattar á fjármálafyrirtæki hafa mikil áhrif á arðsemi

- Í byrjun nóvember birtu skattyfirvöld álagningu opinbera gjalda á lögaðila vegna rekstrar á árinu 2016
- Arion banki (móðurfélagið) er það fyrirtæki sem greiðir hæst opinber gjöld vegna rekstrar ársins 2016, 10,5 ma. kr.
- Af heildar opinberum gjöldum eru 4,9 ma.kr. skattar sem eingöngu eru lagðir á fjármálafyrirtæki
- Sérstakir skattar á fjármálafyrirtæki eru:
 - Sérstakur skattur á fjármálafyrirtæki sem er 0,376% af skuldum yfir 50 mal.kr.
 - Sérstakur fjársýsluskattur sem er 6% viðbótar tekjuskattur á skattstofn umfram 1,0 ma.kr.
 - Fjársýsluskattur sem er 5,5% af launum og mótframlagi í lífeyrissjóð

Áhrif sérstaks skatts á fjármálafyrirtæki og sérstaks fjársýsluskatts á arðsemi

	Með	➔	Án
2016	10.5%	➔	12.6%
9M 2017	6.3%	➔	8.4%

- Fjársýsluskattur
- Sérstakur fjársýsluskattur
- Sérstakur skattur á fjármálafyrirtæki
- Tryggingagjald
- Tekjuskattur



2016

Efnahagsreikningur

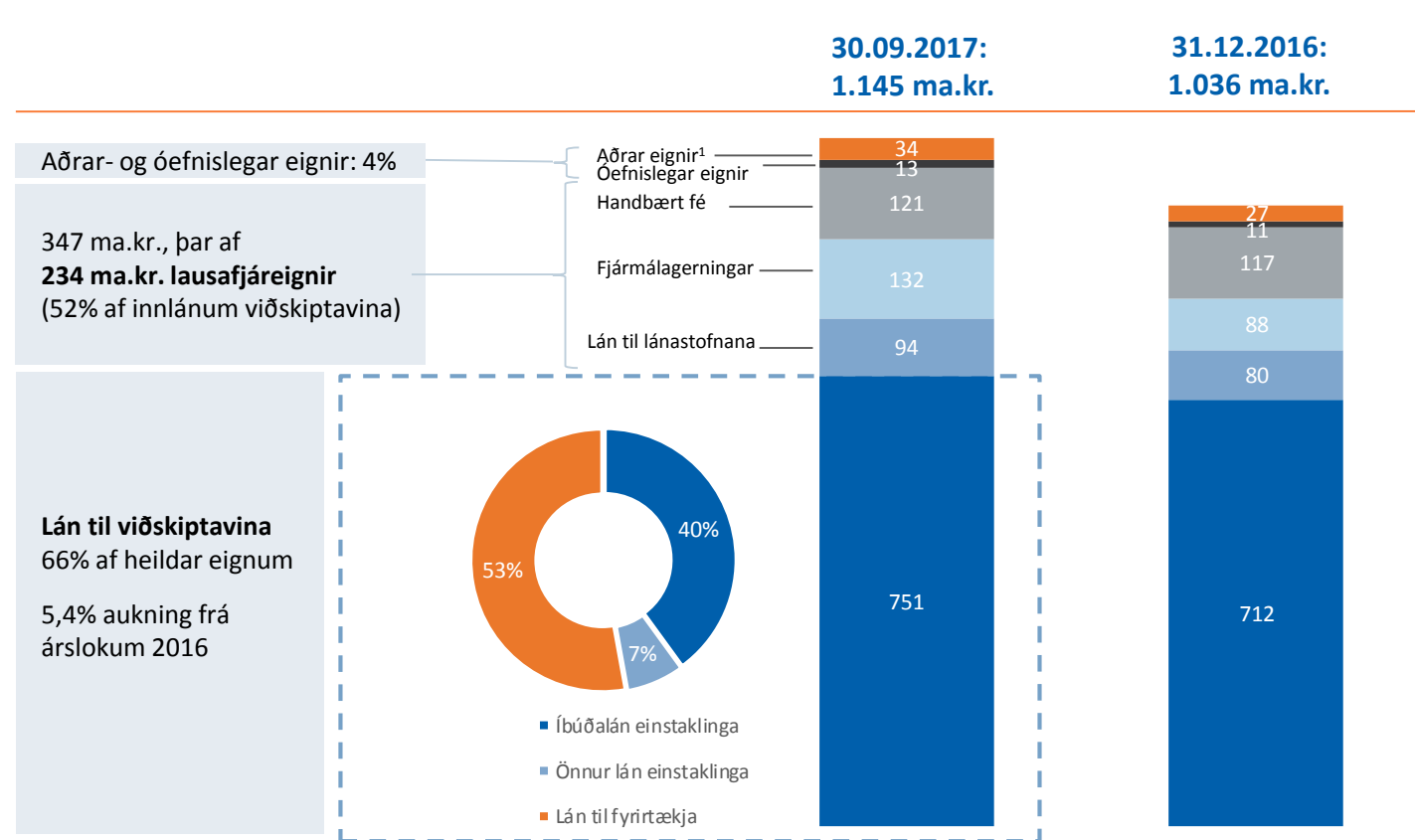


Efnahagsreikningur – eignir

Fjárhæðir í milljörðum króna

Kröftugur útlánavöxtur – sterk lausafjárstaða

- Efnahagsreikningur bankans stækkaði um 10,5% á fyrstu níu mánuðum ársins, einkum vegna fyrirfram fjármögnunar á næstu gjalddögum langtíma fjármögnunar
- Sterkur vöxtur í útlánum til viðskiptavina á fjórðungnum
- Lífeyrissjóðir halda áfram að veita lán til íbúðakaupa til sjóðsfélaga í samkeppni við bankana, sem takmarkar vöxt í íbúðalánum
- Sterk lausafjárstaða vegna fyrirfram fjármögnunar næstu gjalldaga langtíma fjármögnunar



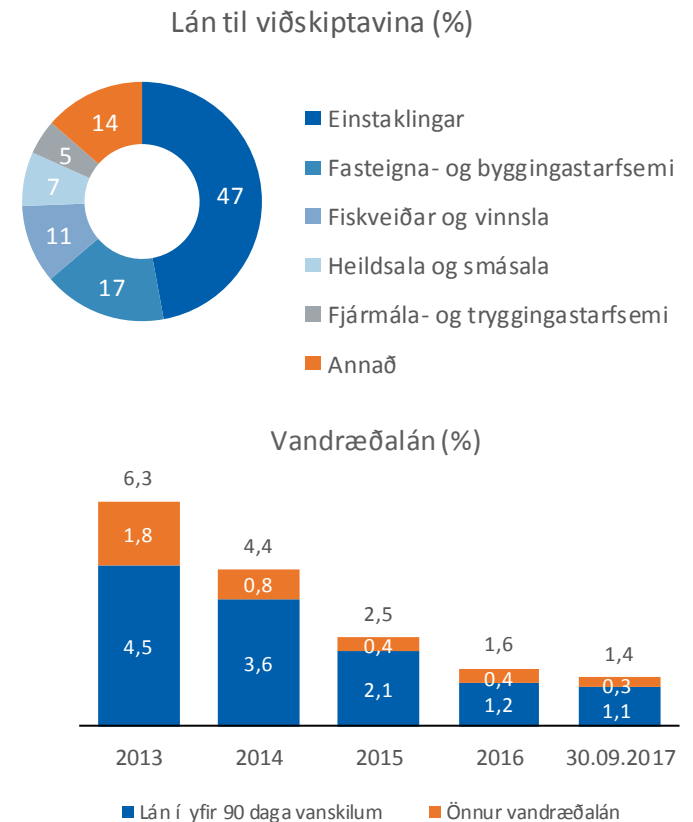
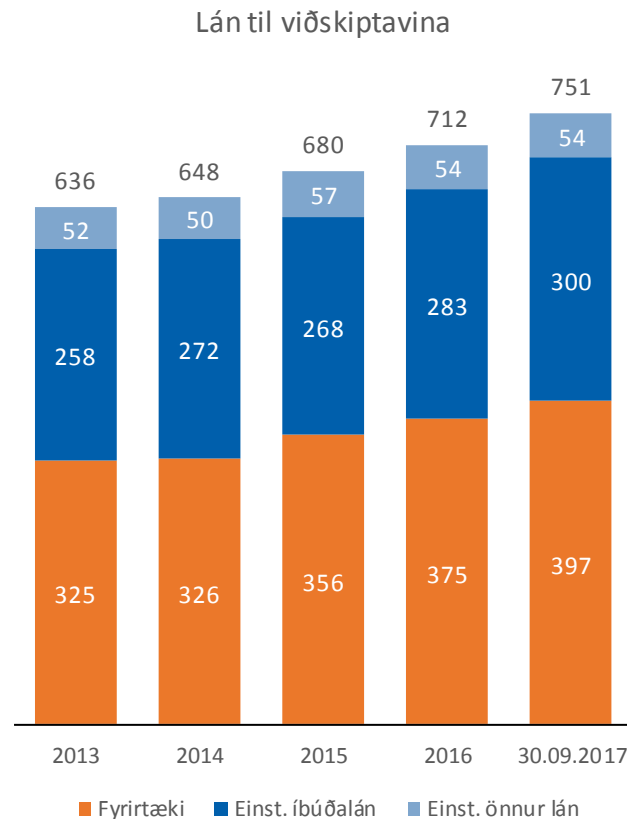
1. Aðrar eignir eru fjárfestingareignir, eignarhlutir í hlutdeildarfélagum, skatteign og aðrar eignir

Lán til viðskiptavina

Fjárhæðir í milljóðum króna

Gott jafnvægi milli lána til einstaklinga og fyrirtækja

- Lán til viðskiptavina hafa aukist um 5,4% frá áramótum
 - Íbúðalán jukust um 6% þrátt fyrir samkeppni frá lífeyrissjóðum
 - Útlán til fyrirtækja jukust um 6% frá áramótum
- Góð dreifing milli atvinnugreina í útlánum til fyrirtækja
- Hlutfall vandræðalána heldur áfram að lækka
- Lánsloforð voru 92 ma.kr. í lok tímabilsins. Að stærstum hluta fyrirtæki



Efnahagsreikningur – skuldir og eigið fé

Fjárhæðir í milljörðum króna

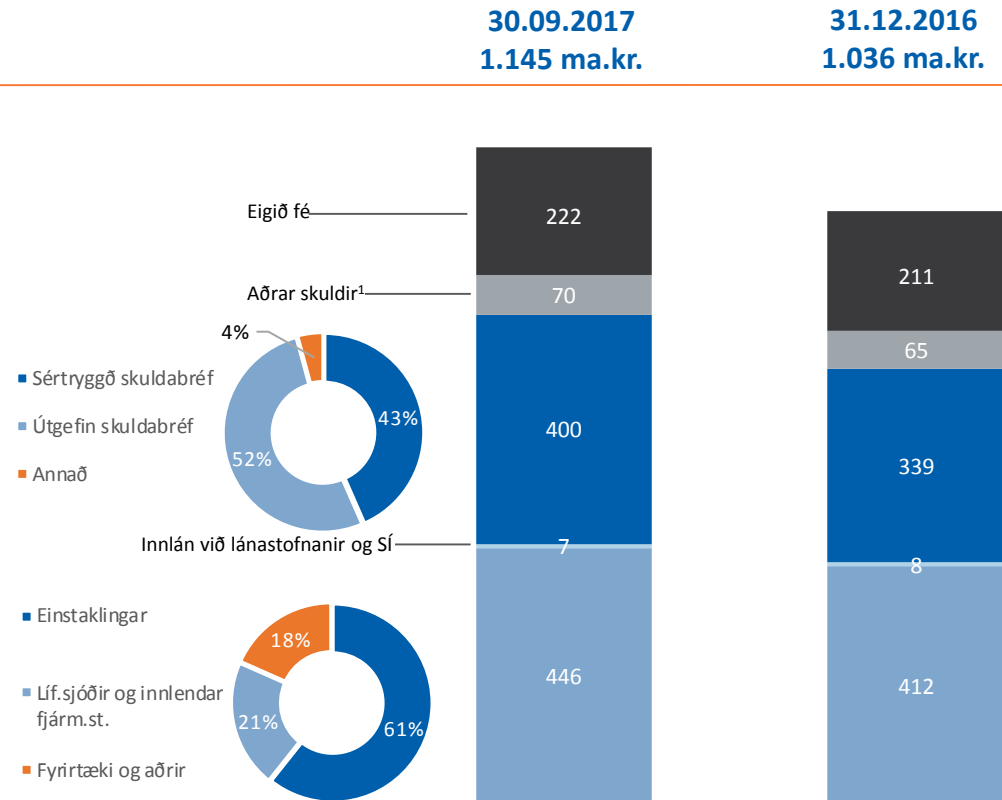
Vel heppnaðar alþjóðlegar skuldabréfaútgáfur – sterk eiginfjárstaða

- Aukning í innlánnum á viðskiptabankasviði
- Vel heppnaðar alþjóðlegar skuldabréfaútgáfur á fyrstu níu mánuðum ársins
- Sterk lausafjár- og eiginfjárstaða

Eigið fé
Eiginfjárbáttur 1: 26,6%
Vogunar hlutfall: 16,6%

Lántaka
ISK 174 ma.kr.
EUR 164 ma.kr.
Aðrir gjaldmiðlar 62 ma.kr.

Innlán
Óbundin 71%
Allt að 3 mán. 17%
Meira en 3 mán. 12%
8.3% aukning frá árslokum 2016



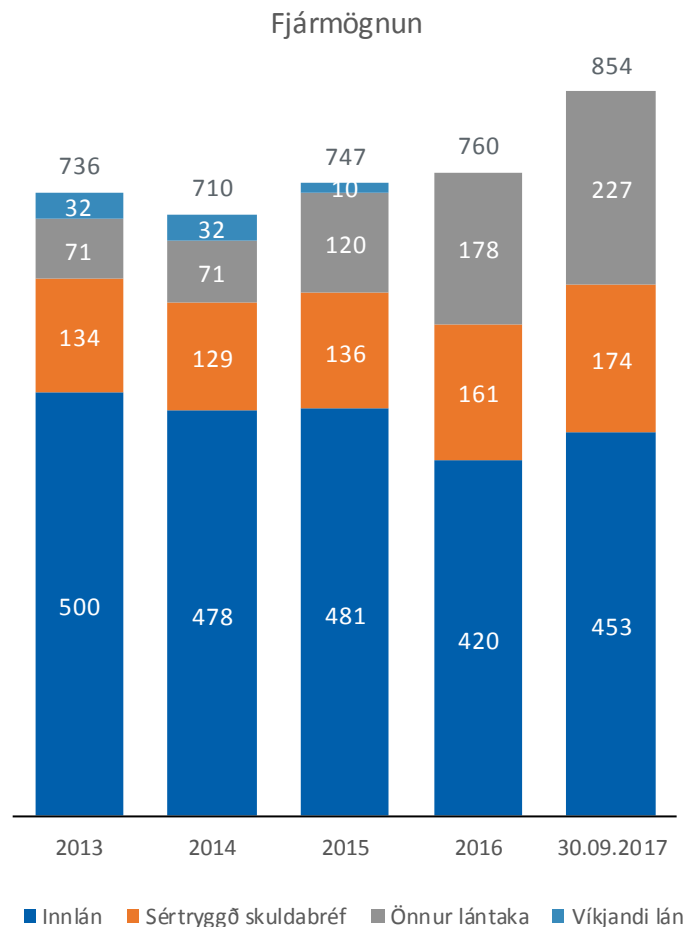
1. Aðrar skuldir eru fjárskuldir á gangvirði, skattskuldir og aðrar skuldir

Fjármögnun

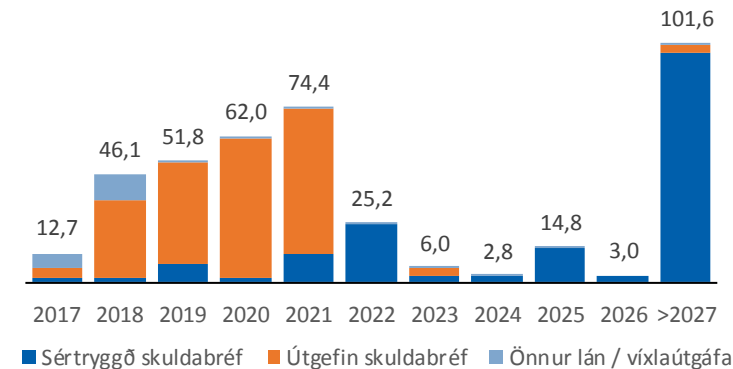
Fjárhæðir í milljörðum króna

Hagstæður endurgreiðsluferill á langtímafjármögnun – Kaupþingsbréf að fullu greitt

- Í júní gaf bankinn út nýtt 3 ára skuldabréf að fjárhæð 300 m. evra eða 37 ma.kr. á kjörum sem jafngilda 0,88% yfir millibankavöxtum
- Bankinn greiddi lokagreiðslu 747 m. USD EMTN skuldabréfsins sem gefið var út til Kaupþings í byrjun árs 2016
- Í janúar gaf bankinn út 200 millj. evra til viðbótar við útgáfuna frá því í desember 2016. Heildar fjárhæð útgáfunnar er 500 millj. evra eða u.þ.b. 60 ma.kr.
- Bankinn gaf út sértryggð skuldabréf að fjárhæð 19,1 ma.kr. á tímabilinu og minni útgáfur á alþjóðlegum mörkuðum, samtals 19,6 ma.kr.



Endurgreiðsluferill langtíma fjármögnunar



Lánshæfismat - S&P (25 október 2017)

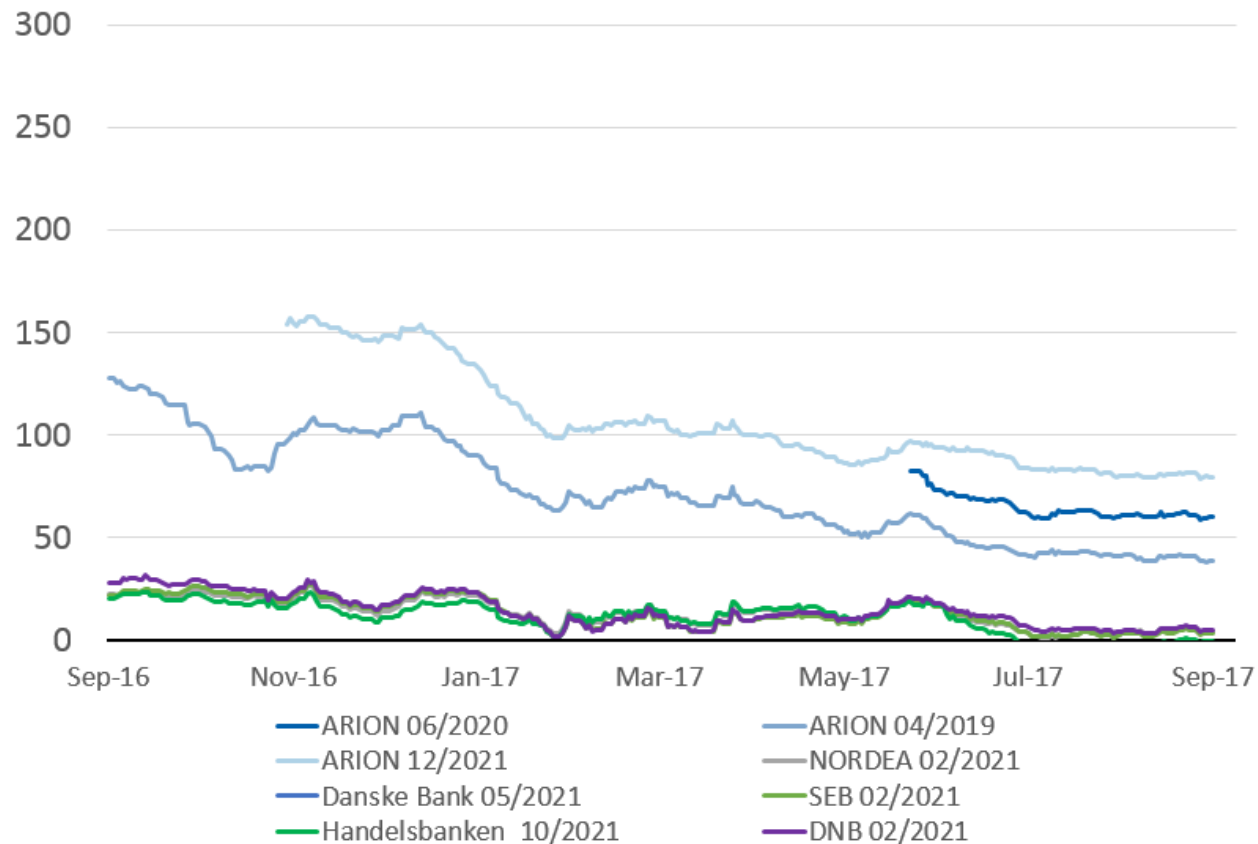


Útgefin skuldabréf	BBB+	A
Skammtímaskuldir	A-2	A-1
Horfur	Stöðugar	Stöðugar

Jákvæð verðþróun á eftirmarkaði

Munur á ávöxtunarkröfu bréfa Arion banka og stóru norrænu bankanna hefur minnkað verulega

Útgáfa í evrum – Vaxtaálag yfir millibankavöxtum

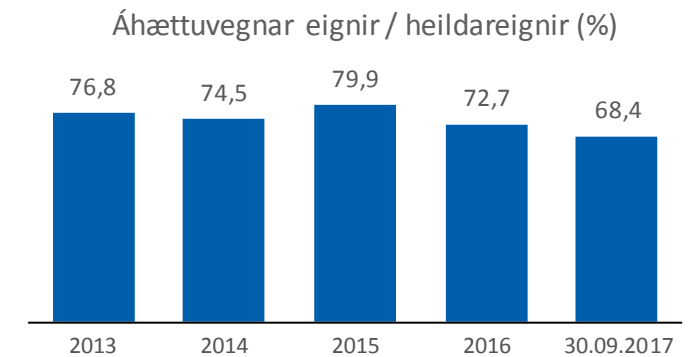
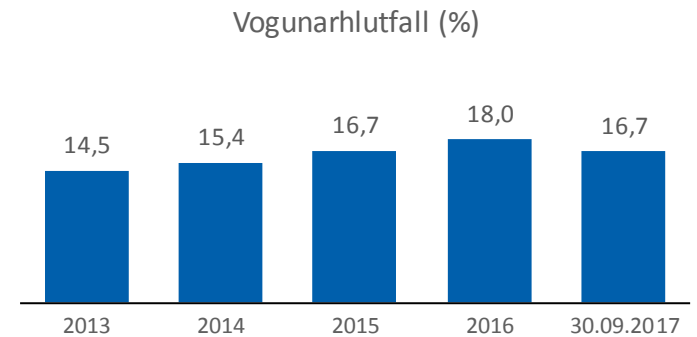
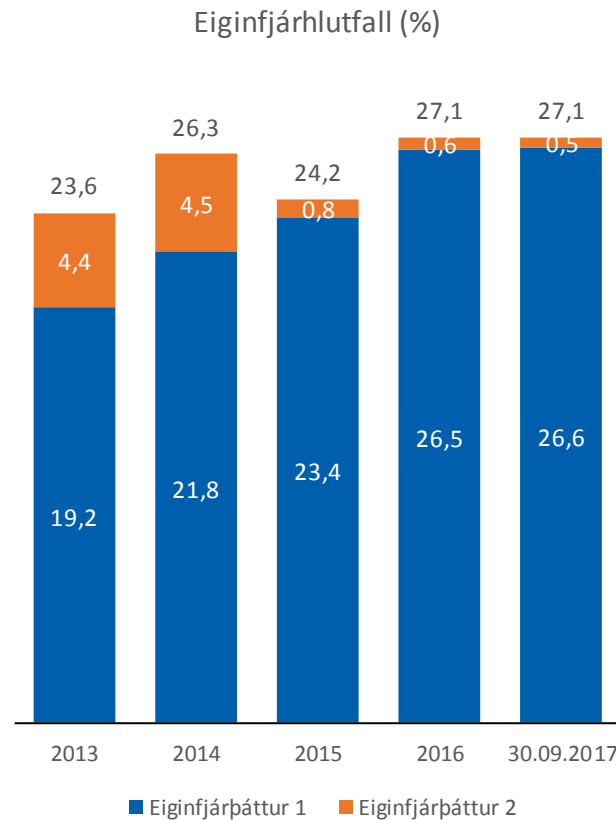


Eigið fé

Fjárhæðir í milljórum króna

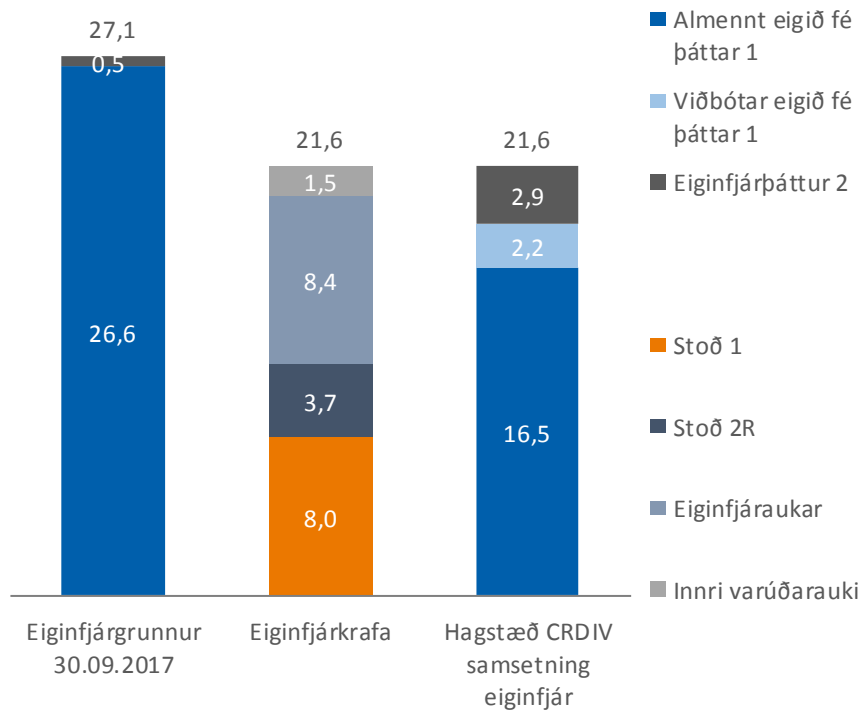
Áframhaldandi sterk eiginfjárstaða

- Sterk eiginfjárstaða vegna góðrar arðsemi á undanförunum árum
- Áhættuvegnar eignir eru 68,4% og eru reiknaðar á grundvelli staðalaðferðar
- Innstæður bankans hjá Seðlabanka Íslands jukust verulega á tímabilinu. Vogunarhlutfall og hlutfall áhættuveginna eigna lækka af þeim sökum
- Eiginfjárpáttur 2 í lok tímabilsins var einungis almenn niðurfærsla á útlánum bankans



Eigið fé

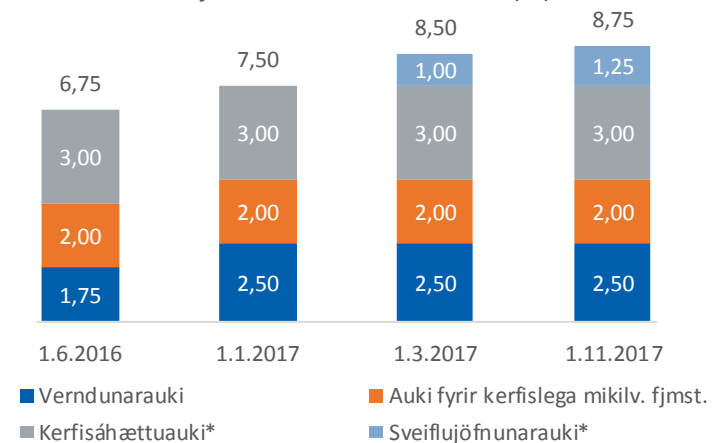
Eiginfjáruppbygging og -kröfur (%)



- Eiginfjárútreikningar bankans byggja á íslenskum lögum og reglum, en evrópskar eiginfjárreglur (CRD IV/CRR) hafa nýlega verið teknar upp í heild sinni hér á landi fyrir utan ákvæði um lægri eiginfjárbindingu fyrir lítil og meðalstór fyrirtæki. Bankinn beitir staðalaðferðum í útreikningi á áhættugrunni

- Á 4F 2017 munu samanlagðar kröfur um eiginfjáruka vera 8,4% miðað við núverandi áhættusnið bankans
- Niðurstaða könnunar- og matsferlis FME (e. SREP), m.v. stöðu bankans 31. desember 2016, leiðir af sér 20,1% heildar-eiginfjárkröfu, að meðtöldum fullinnleiddum eiginfjárukum
- Að teknu tilliti til 1,5% innri varúðarauka nam umfram eigið fé bankans um 43 mö.kr. þann 30. september 2017

Eiginfjárukar fyrir kerfislega mikilvæga fjármálastofnanir á Íslandi (%)

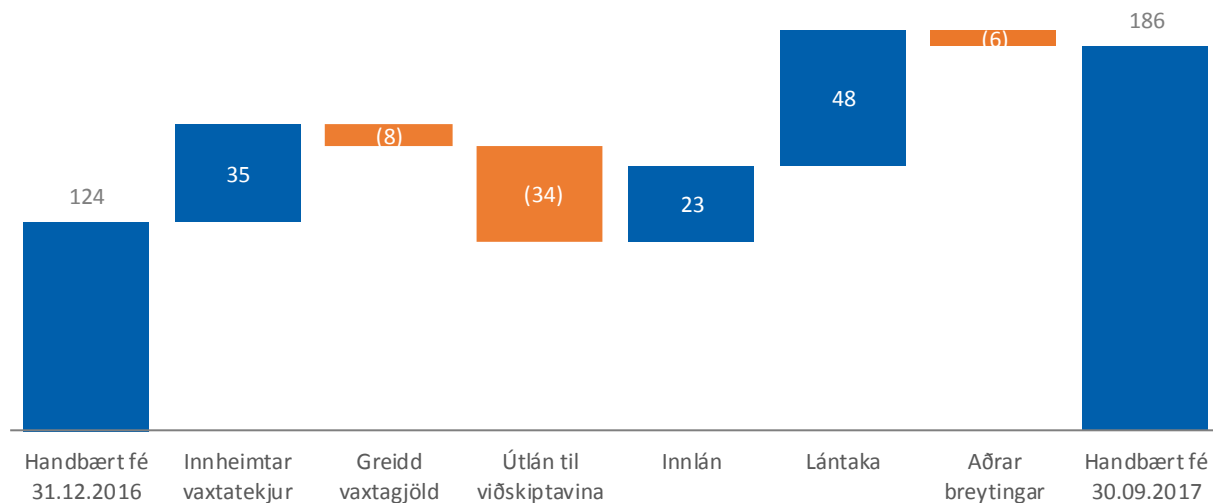


* Þær prósentur sem eru notaðar fyrir kerfisáhættu- og sveiflujöfnunarauka eru ákvarðaðar með því að reikna vegið meðaltal samsvarandi eiginfjáruka í hverju landi, þar sem vigtin ákvarðast af hlutfalli útlánaáhættu áhættugrunns bankans gagnvart tilsvareandi landi

Sjóðstreymi

Fjárhæðir í milljörðum króna

Handbært fé hækkar einkum vegna nýrrar lántöku



- Útlán jukust á þriðja ársfjórðungi
- Ný fjármögnun er fyrst og fremst lántaka en innlán jukust líka á tímabilinu

Horft til framtíðar

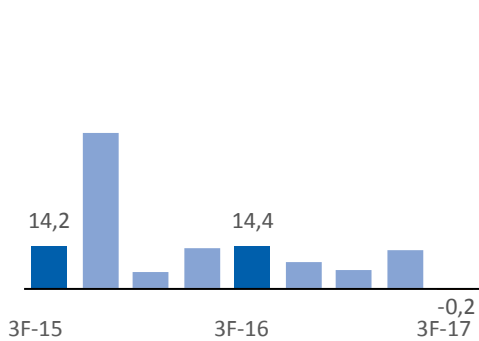
- 1 Arion banki starfar í góðu og vaxandi hagkerfi
- 2 Vöxtur á lánasafni verður í takt við undirliggjandi vöxt í efnahagslífinu
- 3 Áhersla verður á stafrænar lausnir til að bæta þjónustu við viðskiptavini og lækka kostnað
- 4 Bankinn mun skoða hagræðingu á eigin fé, með arðgreiðslum eða kaupum á eigin bréfum

Kennitölur og reiknuð afkoma

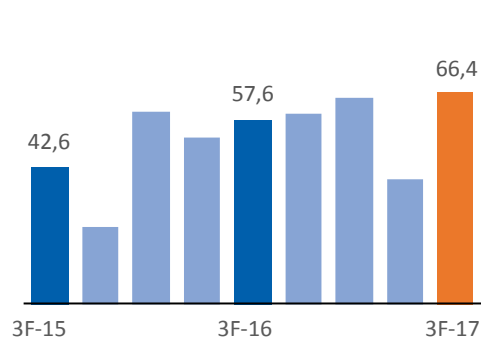


Helstu kennitölur – ársfjórðungslegur samanburður

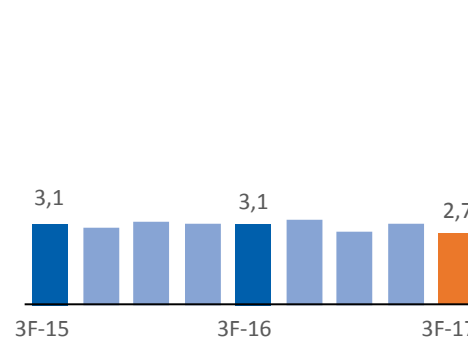
Arðsemi eiginfjár (%)



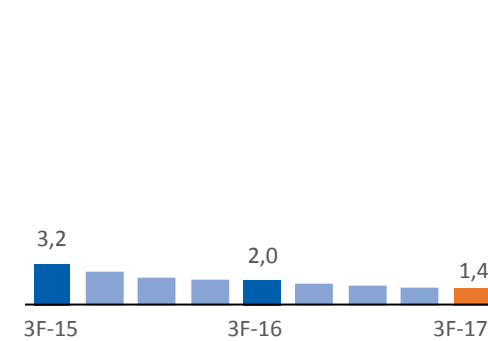
Kostnaðarhlutfall (%)



Vaxtamunur (%)

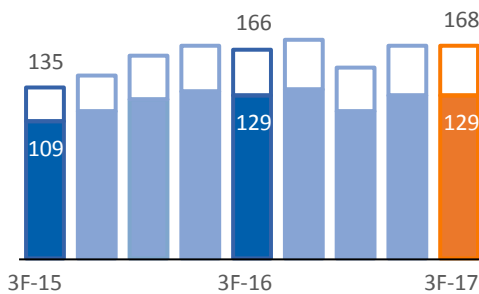


Vandræðalán* (%)

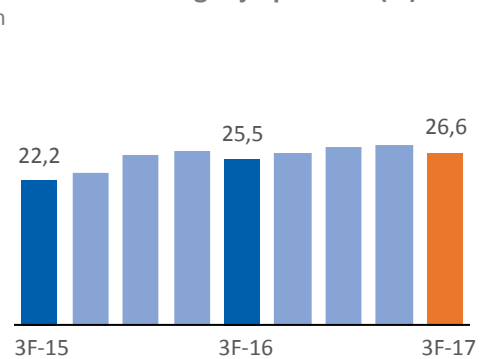


Hlutfall lána á móti innlánnum (%)

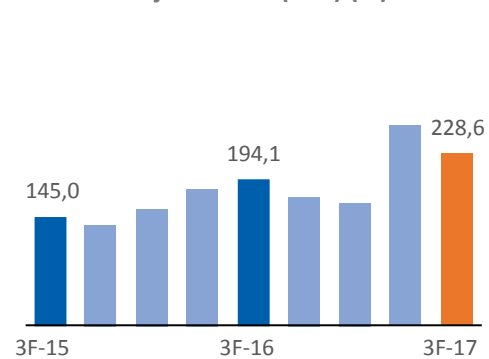
Án lána sem fjármögnuð eru með sértryggðum skuldabréfum



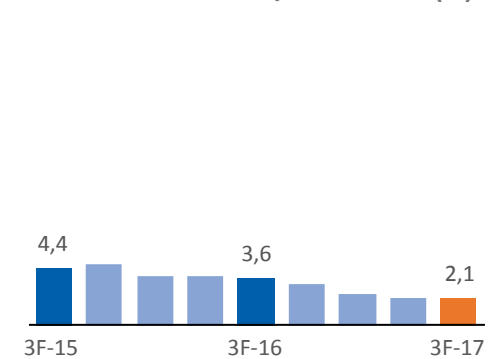
Hlutfall eiginfjárpáttar A (%)



Lausafjárhlutfall (LCR) (%)



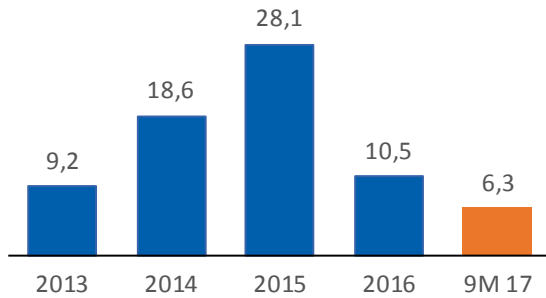
Heildar niðurfærð lán / Heildar lán (%)



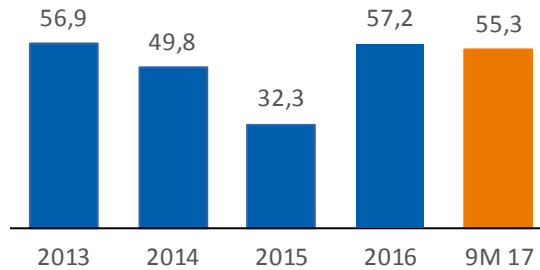
* Vandræðalán (lán í yfir 90 daga vanskilum en ekki niðurfærð + lán með sértækri niðurfærslu) sem hlutfall af útlánnum til viðskiptavina

Helstu kennitölur – árlegur samanburður

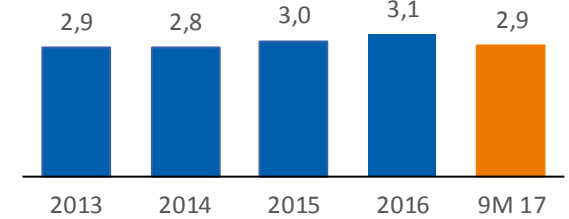
Arðsemi eiginfjár (%)



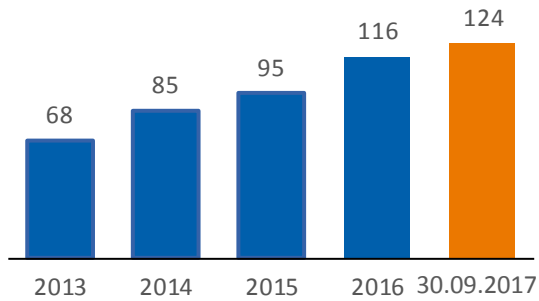
Kostnaðarhlutfall (%)



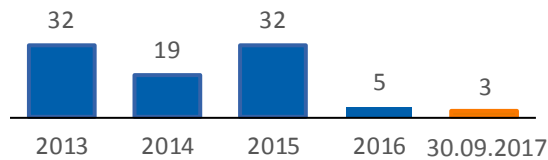
Vaxtamunur (%)



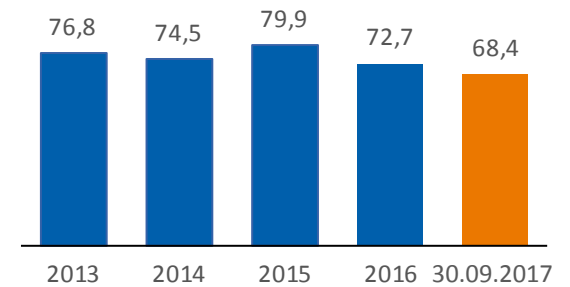
Verðtryggingarjöfnuður (ma.kr.)



Gjaldeyrissjófnuður (ma.kr.)



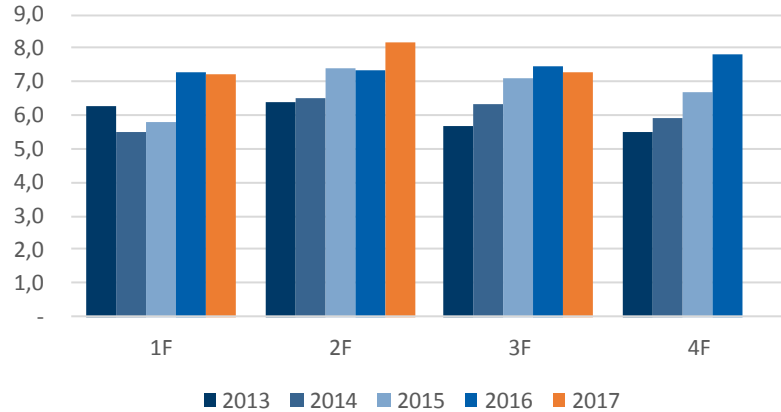
Áhættuvegnar eignir / heildareignir (%)



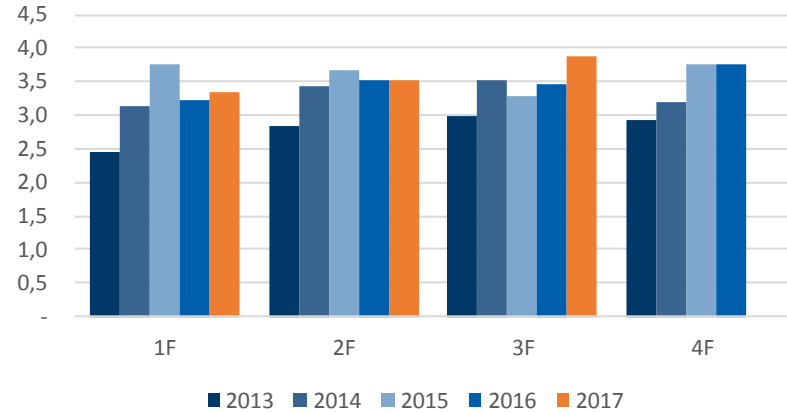
Þróun lykil mælikvarða

Fjárhæðir í milljórdum króna

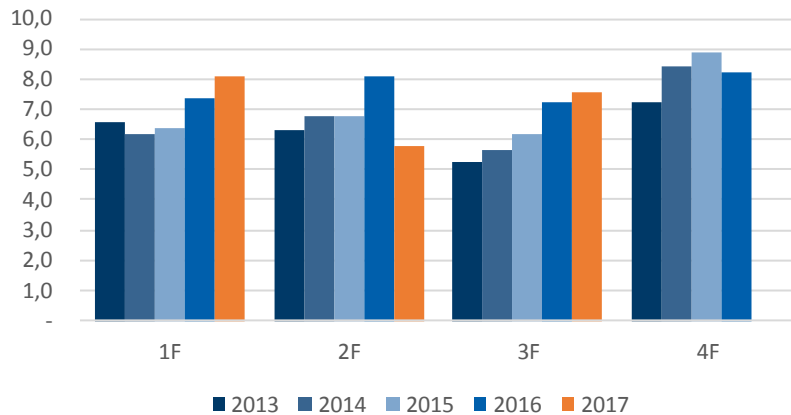
Hreinar vaxtatekjur



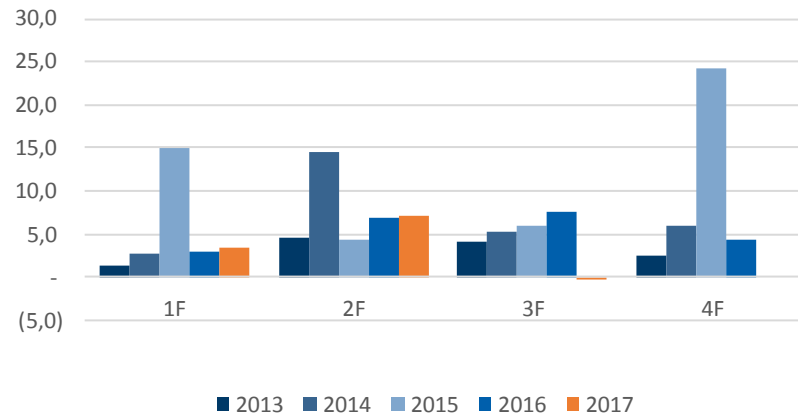
Hreinar þóknatekjur



Rekstrarkostnaður



Hagnaður tímabilsins



	9 mán. '17	9 mán. '16	9 mán. '15	9 mán. '14	9 mán. '13	3F 2017	2F 2017	1F 2017	4F 2016	3F 2016
Rekstur										
Hreinar vaxtatekjur	22.570	22.057	20.287	18.309	18.313	7.250	8.160	7.160	7.842	7.431
Hreinar þóknatekjur	10.703	10.213	10.727	10.119	8.284	3.865	3.508	3.330	3.764	3.467
Rekstrartekjur	38.684	39.648	50.112	37.996	31.349	11.352	14.819	12.513	13.790	12.465
Rekstrarkostnaður	21.380	22.331	19.073	18.368	17.946	7.540	5.784	8.056	8.209	7.175
Hagnaður	10.353	17.262	25.394	22.634	10.130	(112)	7.113	3.352	4.477	7.503
Arðsemi eigin fjár	6,3%	11,2%	19,8%	19,9%	10,0%	-0,2%	13,0%	6,3%	8,6%	14,4%
Vaxtamunur	2,9%	3,1%	3,0%	2,9%	2,9%	2,7%	3,1%	2,8%	3,2%	3,1%
Arðsemi eigna	1,2%	2,2%	3,5%	3,2%	1,5%	0,0%	2,6%	1,2%	1,7%	2,9%
Kostnaðarhlutfall	55,3%	56,3%	38,1%	48,3%	57,2%	66,4%	39,0%	64,4%	59,5%	57,6%
Kostnaður/heildareignir	2,6%	2,9%	2,6%	2,6%	2,6%	-0,1%	0,0%	0,0%	0,0%	0,0%
Efnahagur										
Heildareignir	1.144.852	1.038.479	1.009.475	942.172	936.944	1.144.853	1.126.411	1.119.648	1.036.024	1.038.479
Útlán til viðskiptavina	750.947	715.907	678.807	652.598	576.204	750.947	733.649	720.198	712.422	715.907
Íbúðalán	318.403	294.954	285.357	266.062	190.008	318.403	309.339	302.679	298.971	294.954
Vandræðalán	1,4%	2,0%	3,2%	4,6%	8,2%	1,4%	1,3%	1,5%	1,6%	2,0%
Áhættuvegnareignir / heildareignir	68,4%	73,2%	73,3%	77,4%	73,7%	68,4%	67,0%	66,4%	72,7%	73,2%
Eiginfjárbáttur 1	26,6%	25,5%	22,2%	21,1%	19,5%	26,6%	27,8%	27,3%	26,5%	25,5%
Vogunarlutfall	16,7%	17,4%	-	-	-	16,7%	17,4%	17,0%	18,0%	17,4%
Lausafjárlutfall	228,6%	194,1%	145,0%	137,1%	-	228,6%	266,2%	163,5%	171,3%	194,1%
Lán móti innlánnum	168,4%	165,7%	134,9%	135,2%	122,1%	168,4%	167,7%	151,4%	172,9%	165,7%

Reiknuð afkoma

Fjárhæðir í milljónum króna

Útreikningur á niðurfærslu hefur mest áhrif á afkomu

	9 mán. '17	Breyting	Reiknað
Hreinar vaxtatekjur	22.570	10	22.580
Hreinar þóknatekjur	10.703	0	10.703
Hreinar fjármunatekjur	2.471	0	2.471
Hreinar tekjur af tryggingum	1.769	0	1.769
Hlutdeild í hagnaði hlutdeildarfélaga	(917)	0	(917)
Aðrar rekstrartekjur	2.088	0	2.088
Rekstrartekjur	38.684	10	38.694
Laun og launatengd gjöld	(12.624)	0	(12.624)
Annar rekstrarkostnaður	(8.756)	(1.707)	(10.463)
Bankaskattur	(2.388)	0	(2.388)
Hrein virðisbreyting	(1.262)	(1.921)	(3.183)
Hagnaður fyrir skatta	13.654	(3.618)	10.036
Tekjuskattur	(3.917)	939	(2.978)
Afkoma af eignum til sölu eftir skatta	616	0	616
Hagnaður	10.353	(2.679)	7.674

Arðsemi eigin fjár	6,3%	4,8%
Kostnaðarhlutfall	55,3%	59,7%
Vaxtamunur á vaxtaberandi eignir	2,9%	3,0%

Helstu breytingar:

- 1) Vaxtatekjur frá dótturfélögum í ótengdri starfsemi teknar út og vaxtatekjur reiknaðar á bókfært verð annarra eigna í ótengdri starfsemi
- 2) Bakfærsla á öðrum rekstrarkostnaði að fjárhæð 2.669 m.kr. vegna bakfærðrar skuldar við Tryggingasjóð innstæðueigenda og fjárfesta. Kostnaður vegna sérfræðisþjónustu og reiknaður kostnaður við ótengda starfsemi
- 3) Öll hrein virðisbreyting útlána færð út og 0,58% virðisryrnun reiknuð á heildarútlán til viðskiptavina
- 4) Tekjuskattsáhrif á reiknaðar breytingar

Starfspættir



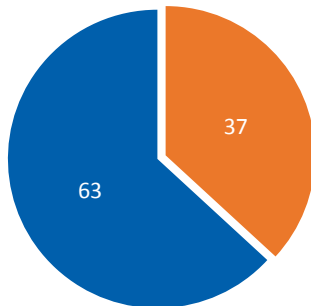
Viðskiptabankasvið

Fjárhæðir í milljónum króna

Jákvæð þróun í kjarnastarfsemi viðskiptabankasviðs

- Viðskiptabankasvið veitir margvíslega þjónustu, þ.m.t. innlán og útlán, sparnað, greiðslukort, lífeyrissparnað, tryggingar, verðbréf og sjóði. Fagfjárfestingarsjóður Arion banka hf. er hluti af viðskiptabankasviði
- Til að ná fram hámarks skilvirkni er útibúum samstæðunnar skipt í fimm klasa og njóta smærri útibúin þar með hags af styrk stærri eininga innan hvers klasa
- Viðskiptavinir viðskiptabankasviðs, sem rekur 24 útibú og afgangslur víðsvegar um landið, eru yfir 100.000

Hlutdeild í rekstrartekjum (%)



Rekstrarreikningur og lykilmælikvarðar:

	9M 2017	9M 2016	Breyt.
Hreinar vaxtatekjur	11.818	11.444	3%
Hreinar þóknatekjur	3.406	2.528	35%
Aðrar tekjur	14	16	(13%)
Rekstrartekjur	15.257	14.075	8%
Rekstrarkostnaður	(3.319)	(4.577)	(27%)
Hrein virðisbreyting	1.206	5.250	-
Hagnaður fyrir skatta	13.144	14.748	(11%)

	30.09.2017	31.12.2016	Breyt.
Útlán til viðskiptavina	477.494	460.420	4%
Innlán frá viðskiptavinum	307.552	295.628	4%
Úthlutað eigið fé í lok tímabilis	65.640	70.861	(7%)

- Hreinar vaxtatekjur hækka lítillega þrátt fyrir mikla samkeppni
- Mikill vöxtur í hreinum þóknatekjum milli ára
- Hreinar vaxtatekjur eru u.þ.b. 80% af tekjum sviðsins
- Bakfærsla á skuld við Tryggingasjóð innstæðueigenda og fjárfesta að fjárhæð 1.733 m.kr. hefur mikil áhrif á rekstrarkostnað

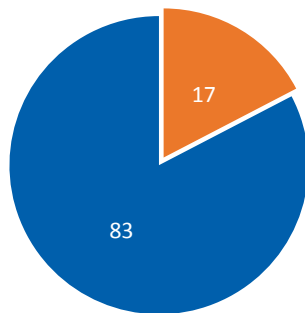
Fyrirtækjasvið

Fjárhæðir í milljónum króna

Harðandi samkeppni á fyrirtækjamarkaði þrýstir á vaxtamun

- Fyrirtækjasvið veitir stærri fyrirtækjum landsins alhliða fjármálaþjónustu og sérsniðnar lausnir sem þjóna þeirra þörfum hverju sinni
- Sviðið þjónustar fyrirtæki landsins með lausnir á sviði fjármögnunar, innlána, greiðslumiðlunar og virðisaukandi rafrænnar þjónustu

Hlutdeild í rekstrartekjum (%)



Rekstrarreikningur og lykilmælikvarðar:

	9M 2017	9M 2016	Breyt.
Hreinar vaxtatekjur	4.777	4.915	(3%)
Hreinar þóknatekjur	771	739	4%
Aðrar tekjur	1.091	69	1.481%
Rekstrartekjur	6.639	5.723	16%
Rekstrarkostnaður	(239)	(451)	(47%)
Hrein virðisbreyting	(2.436)	60	(4.160%)
Hagnaður fyrir skatta	3.964	5.332	(26%)

	30.09.2017	31.12.2016	Breyt.
Útlán til viðskiptavina	247.306	242.634	2%
Innlán frá viðskiptavinum	23.287	12.223	91%
Úthlutað eigið fé í lok tímabilis	56.533	56.441	0%

- Hreinar þóknatekjur lækka vegna færri nýrra útlána á tímabilinu
- Neikvæð virðisbreyting vegna lána til United Silicon
- Bakfærsla á skuld við Tryggingasjóð innstæðueigenda og fjárfesta að fjárhæð 198 m.kr. hefur umtalsverð áhrif á rekstrarkostnað

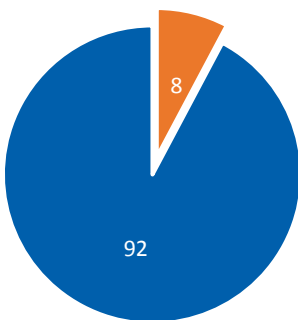
Eignastýring

Fjárhæðir í milljónum króna

Stærsta eignastýring á Íslandi

- Skiptist í eignastýringu fagfjárfesta, einkabankaþjónustu, fjárfestingarþjónustu og rekstur lífeyrissjóða. Afkoma Stefnis hf., sem er sjálfstætt sjóðastýringarfyrtæki, er sett fram sem hluti af eignastýringu
- Aðalsöluaðili sjóða Stefnis
- Annast sölu alþjóðlegra sjóða
- Stýring á eftirlaunasjóðum

Hlutdeild í rekstrartekjum (%)



Rekstrarreikningur og lykilmælikvarðar:

	9M 2017	9M 2016	Breyt.
Hreinar vaxtatekjur	399	415	(4%)
Hreinar þóknatekjur	2.643	2.864	(8%)
Aðrar tekjur	17	12	42%
Rekstrartekjur	3.180	3.205	(1%)
Rekstrarkostnaður	(753)	(1.039)	(28%)
Hagnaður fyrir skatta	2.427	2.165	12%

	30.09.2017	31.12.2016	Breyt.
Úthlutað eigið fé í lok tímabilis	4.693	5.730	(18%)
Eignir í stýringu	1.029.267	1.026.295	0%

- Hreinar þóknatekjur eru um 90% af tekjum eignastýringar
- Breyting á markaðsumhverfi er helsta ástæða lækkunar hreinna þóknatekna milli ára
- Bakfærsla á skuld við Tryggingasjóð innstæðueigenda og fjárfesta að fjárhæð 360 m.kr. hefur talsverð áhrif á rekstrarkostnað

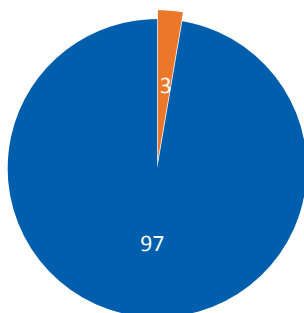
Fjárfestingarbankasvið

Fjárhæðir í milljónum króna

Áframhaldandi áhersla á hreinar þóknunatekjur

- Fjárfestingarbankasvið skiptist í fyrirtækjaráðgjöf, markaðsviðskipti og greiningardeild
- Fyrirtækjaráðgjöf veitir ráðgjöf við kaup og sölu fyrirtækja og stærri fjárhagsákvæðanir sem fyrirtæki og fjárfestar standa frammi fyrir
- Markaðsviðskipti annast verðbréfa- og gjaldeyrismiðlun fyrir hönd bankans
- Greiningardeildin fjallar um íslenskt efnahagslíf og fjármálamarkaði

Hlutdeild í rekstrartekjum (%)



Rekstrarreikningur og lykilmælikvarðar:

	9M 2017	9M 2016	Breyt.
Hreinar vaxtatekjur	182	1.031	(82%)
Hreinar þóknunatekjur	928	1.072	(13%)
Hreinar fjármunatekjur	(59)	(103)	(43%)
Hlutdeild í hagnaði hlutdeildarfélaganna	0	613	(100%)
Aðrar tekjur	0	321	(100%)
Rekstrartekjur	1.051	2.934	(64%)
Rekstrarkostnaður	(558)	(747)	(25%)
Hrein virðisbreyting	(18)	1.601	(101%)
Hagnaður fyrir skatta	475	3.788	(87%)
	30.09.2017	31.12.2016	Breyt.
Heildar eignir	16.344	18.723	(13%)
Úthlutað eigið fé í lok tímabilis	1.300	3.900	(67%)

- Hreinar þóknunatekjur eru helstu tekjur sviðsins
- Lækkun á rekstrartekjum frá 9M 2016 einkum vegna lækkunar á vaxtaberandi eignum og flutningi eigna til skrifstofu bankastjóra í byrjun annars ársfjórðungs 2016

Fyrirvari

- Kynning þessi er eingöngu ætluð til upplýsinga og er ekki ætluð sem grundvöllur fyrir ákvörðunum móttakanda. Upplýsingar sem fram koma í þessari kynningu fela ekki í sér loforð eða spá um framtíðina. Bankanum ber ekki skylda til að útvega móttakanda aðgang að frekari upplýsingum en þeim sem fram koma í kynningu þessari, eða til að uppfæra þær upplýsingar sem þar koma fram. Bankanum ber ekki skylda til að leiðrétta upplýsingar, reynist þær rangar.
- Upplýsingar um bankann, dótturfélög og hlutdeildarfélög hafa ekki verið staðfestar. Kynning þessi felur ekki í sér tæmandi upplýsingar um bankann, dótturfélög eða hlutdeildarfélög hans.
- Upplýsingar sem fram koma í kynningu þessari eru byggðar á fyrirliggjandi upplýsingum, áætlunum um væntanlega þróun ytri skilyrða o.fl. Eru upplýsingarnar háðar ýmsum óvissuþáttum og geta þær breyst án fyrirvara.
- Bankinn, þ.m.t. hluthafar, stjórnendur, starfsmenn og ráðgjafar þeirra, taka enga ábyrgð á þeim upplýsingum, forsendum og niðurstöðum sem fram koma í kynningunni eða upplýsingum sem eru veittar í tengslum við hana. Munu framangreindir aðilar ekki gefa yfirlýsingar um að upplýsingarnar, forsendurnar og niðurstöðurnar séu nákvæmar, áreiðanlegar eða fullnægjandi og þeir skulu ekki bera skaðabótaábyrgð á tjóni sem rekja má til þess að þær reynist ónákvæmar, óáreiðanlegar eða ófullnægjandi.
- Móttaka þessarar kynningar skal ekki talin fela í sér fjárfestingarráðgjöf af hálfu bankans.
- Með móttöku þessarar kynningar fellst móttakandi á framangreindan ábyrgðarfyrirvara.